

통합정보시스템 구축

샘물시스템 접속방법(학생)

2019.12.30

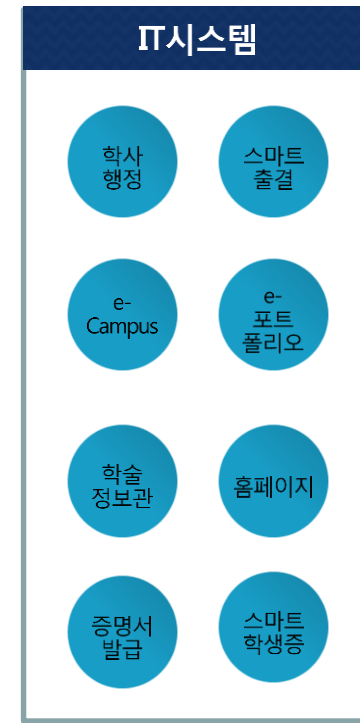
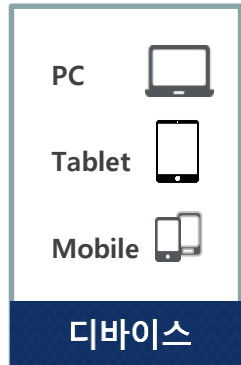


목 차

1. 정보 시스템 접속 방법 변경
2. 통합로그인
3. 개인정보 처리 등 동의
4. 포털 시스템 접속
5. 로그인 유의사항 및 비밀번호 변경
6. 모바일 앱 사용

1. 정보시스템 접속 방법 변경

- 2019년 12월30일부터 신규로 오픈하는 학사정보시스템 뿐만 아니라, 기존의 모든 시스템도 신규로 변경된 **샘물통합로그인과 샘물 포털시스템을 통해 접속**하도록 변경됩니다.
- 모바일 시스템은 대표 모바일 앱을 통해 편리하게 접속할 수 있습니다. 상세 설명은 “6. 모바일 앱 사용” 참조바랍니다.



2. 통합 로그인 - 홈페이지 링크

홈페이지에서 “샘물포털시스템” 아이콘이나, “샘물포털” 킷 메뉴를 클릭하면 “샘물 통합로그인 / 샘물 포털시스템”으로 연결됩니다.

The screenshot displays the Sangmyung University homepage. At the top, there is a blue navigation bar with the university logo and name, and links for 'Logout', 'KOR', 'Sitemap', 'Calendar', and 'Search'. Below this is a secondary menu with categories like '상명소개', '입학·교육', '연구·산학', and '대학생활', along with 'SM Webzine' and 'SM Lounge' icons.

The main content area features the title '상명인' (Sangmyung People) and a notice: '※e-campus, 인터넷학사(학부,대학원), e-포트폴리오 서비스는 샘물포털시스템으로 통합되었습니다.' (e-campus, internet graduation (undergraduate, graduate), e-portfolio services are integrated into the Sammul Portal System).

Below the notice are several service tiles, each with an icon and text: '학사안내' (Academic Guide), '샘물포털시스템' (Sammul Portal System), '피어오름' (Peer Growth), '식당메뉴' (Cafeteria Menu), '버스정보' (Bus Information), '캠퍼스맵' (Campus Map), '증명서발급' (Certificate Issuance), and '학생증재발급' (Student ID Card Reissue). The '샘물포털시스템' tile is highlighted with a red dashed border.

On the right side, there is a vertical sidebar menu with icons and labels: 'SM-CDR 갯보', '학술정보관', '행사', '서식자료', '샘물포털' (highlighted with a red dashed border), and 'SM 팝업 3'.

2. 통합 로그인 - URL 입력

1. <https://portal.smu.ac.kr> 로 접속합니다.
2. 학번과 비밀번호를 입력하여 로그인 합니다.
비밀번호는 기존 통합로그인 비밀번호를 사용합니다.



삼명 SANGMYUNG
통합로그인

KOR

원격지원

LOGIN

현행 시스템에서 사용하고 있는 비밀번호를 이용해 주시기 바랍니다.

204716

.....

학번/교직원번호 저장 > 학번/교직원번호 조회 > 비밀번호 초기화
> 로그인/로그아웃 유의사항

로그인

3. 개인정보처리 등 동의

최초 접속의 경우 개인정보 처리방침 동의서, 보안서약서, 부정청탁 및 금품 등 수수 금지 서약서를 제출해야 합니다.

샘물 SANGMYUNG
포털 시스템

서약서 및 동의서

- [개인정보 처리방침 동의서, 보안서약서, 부정청탁 및 금품 등 수수 금지 서약서] 에 대해 모두 동의 및 서약합니다.
- 개인정보 처리방침 동의서 [필수]

상명대학교 개인정보 처리방침 동의서

상명대학교(이하 "우리 대학"이라 한다.)는 「개인정보보호법」 제30조에 따라 정보주체의 개인정보를 보호하고 이와 관련된 고충을 신속하고 원활하게 처리할 수 있도록 개인정보처리방침을 수립·공개합니다. 우리 대학이 취급하는 모든 개인정보는 관련법령에 근거하거나 정보주체의 동의에 의하여 수집·보유 및 처리되고 있습니다.

우리 대학은 규정에 따라 수집·보유 및 처리하는 개인정보를 공공업무의 적절한 수행과 정보주체의 권익을 보호하기 위해 적법하고 적정하게 취급할 것입니다. 또한, 우리 대학은 관련 법령에서 규정한 바에 따라 우리 대학에서 보유하고 있는 개인정보에 대한 열람청구권 및 정정청구권 등 여러분의 권익을 존중하며, 여러분은 이러한 법령상 권익의 침해 등에 대하여 행정심판법에서 정하는 바에 따라 행정심판을 청구할 수 있습니다. 본 개인정보처리방침은 법령 및 방침에 따른 변경내용의 추가, 삭제 및 정정이 있는 경우에는 변경사항을 홈페이지에 고지할 것입니다.

홈페이지에서의 개인정보보호

1. 이메일 및 서식 등을 통한 수집정보

귀 사용자의 개인정보를 수집·처리하는 우리의 개인정보처리방침을 통해 알 수 있습니다. 이러한 개인정보의 사용에 있어 모든 개인정보의 수집·처리 및 사용은 본 개인정보처리방침에 따라 이루어집니다.

- 보안서약서 [필수]

보안 서약서

상명대학교(이하 "본교"라 함)의 전 교직원들은 아래와 같은 보안 사안을 충분히 숙지하였음에 이에 서명함과 아울러, 본 서약서는 근무기간뿐만 아니라 근무기간 후(퇴직 후)에도 동일하게 적용됨을 확인하고 다음과 같이 서명합니다.

1. 나는 본교에서 습득한 모든 정보를 업무에 한해 이용한다.

4. 포털 시스템 접속 및 타 시스템 접속

포털 시스템으로 접속하여 필요한 정보를 확인하거나, 원하는 시스템으로 분기합니다.
해당 시스템에는 추가적인 로그인 과정없이 접속이 가능합니다.



The screenshot shows the Sangmyung University Portal System interface. Three red dashed boxes with callouts highlight specific features:

- 통합정보시스템 접속**: Points to the top navigation bar containing '통합정보', '전자출결', 'e-Campus', 'e-포트폴리오', and '학술정보관'.
- 기존 시스템 접속**: Points to a secondary navigation bar containing '정보광장', '일정(협약)관리', '상명커뮤니티', '증명서 발급', '스마트 학생증', '학생생활권', and 'Office365'.
- 시스템 접속 킷 메뉴**: Points to the '성적조회' (Grade Inquiry) widget, which displays a table of course grades.

성적조회 (Grade Inquiry) Table:

교과목명	이수구분	학점	평가
영어문장분석과지도	2전선	3	B+
영어작문	2전선	3	A+
영어문화	2전선	3	A+
교육과정	1전선	3	B+

오늘의 대기/날씨 (Today's Air/Weather):

미세먼지	미세먼지	미세먼지
20 $\mu\text{g}/\text{m}^3$	초미세먼지	11 $\mu\text{g}/\text{m}^3$
중등	일산화탄소	0.400ppm
20 $\mu\text{g}/\text{m}^3$	오존	0.021ppm
	이산화탄소	0.021ppm

열람실 사용현황 (Study Room Usage Status):

열람실명	좌석수			이용률
	전체	사용	잔여	
[4층]일반열...	52	11	41	21%
[4층]일반열...	208	68	140	33%
[3층]제1자르...	89	8	81	9%

5. 로그인 유의사항 및 비밀번호 변경

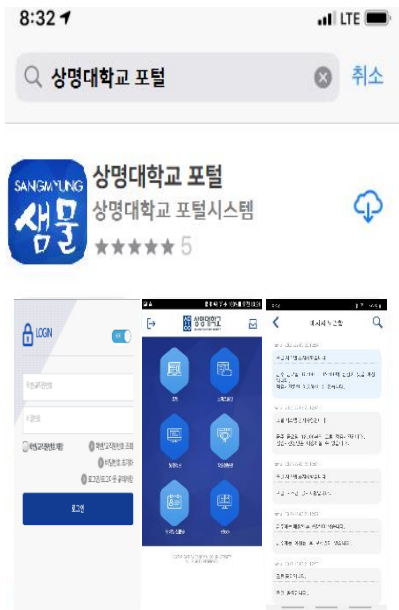
6개월까지는 기존 비밀번호를 사용할 수 있으나, 12월30일 오픈 이후 최소 6개월에 한번씩은 반드시 비밀번호를 변경하여야 합니다. 보안을 강화하기 위해 비밀번호 규칙도 변경되었습니다.

로그인 유의사항	<ul style="list-style-type: none">비밀번호를 5번 초과하여 틀리면 계정이 잠깁니다. "비밀번호 초기화"를 통해 재설정해야 합니다.로그인 이후 시스템을 사용하고 반드시 포털에서 로그아웃을 해야 합니다.1PC(Browser)/1User로 접속이 제한됩니다. 다른 브라우저나 PC로 로그인하면 이전 로그인된 브라우저는 자동 로그아웃 처리됩니다.
비밀번호 변경	<ul style="list-style-type: none">비밀번호 변경 시 규칙에 맞게 설정하여야 합니다.[9자리] 영문 대소문자와 숫자, 특수문자 중 3종류 이상/ [10자리] 영문 대소문자와 숫자, 특수문자 중 2종류 이상생년월일, 휴대폰 번호, 연속 또는 반복된 숫자 4자 이상은 사용하지 않습니다.현재 비밀번호와 이전 비밀번호는 교대로 사용하지 않습니다.
비밀번호 초기화	<ul style="list-style-type: none">간혹 비밀번호를 잃어버렸을 경우/로그인 이후 1년이 지났을 때/6개월 이내 비밀번호를 변경하지 않았을 때 비밀번호를 초기화해야 합니다."휴대폰 본인 인증", "이메일", "톡OTP"의 인증수단을 통해 본인을 인증합니다."이메일", "톡OTP"은 학교에 등록된 이메일과 휴대폰번호로 6자리의 OTP번호가 발송되니, 수신한 OTP번호를 입력하시길 바랍니다.본인 인증이 되면 비밀번호를 규칙에 맞게 설정합니다

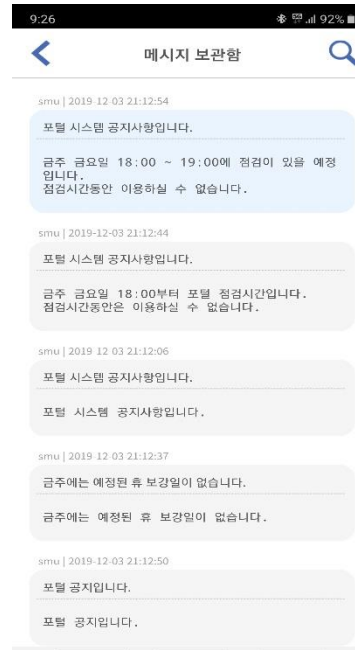
6. 모바일 앱 사용

1. 안드로이드 폰인 경우 "Play 스토어", 아이폰인 경우 "App Store" 앱을 실행하여 "상명대학교 포털"로 검색하여 해당 앱을 설치합니다.(2019년 12월 30일 이후)
2. "상명대학교 포털" 앱을 통하여 학교에서 보내는 메시지(푸시)를 확인하거나 모바일 앱을 손쉽게 이용합니다.
3. 앱 설치 후 각 앱 별로 최초 1회 로그인을 하여 사용합니다.

스토어 다운로드/설치



모바일 앱(앱 이동/메시지 확인)



학교의 다른 앱

