

통합정보시스템 구축

포털시스템 사용자매뉴얼(교수)

V1.0

2019.12.30



목 차

1.1 포털 메인 > 서약서 및 동의서

1.2 포털 메인 > 메인화면

1.3 포털 메인 > 헤더

1.4 포털 메인 > TOP 메뉴

1.5 포털 메인 > 포틀릿 영역

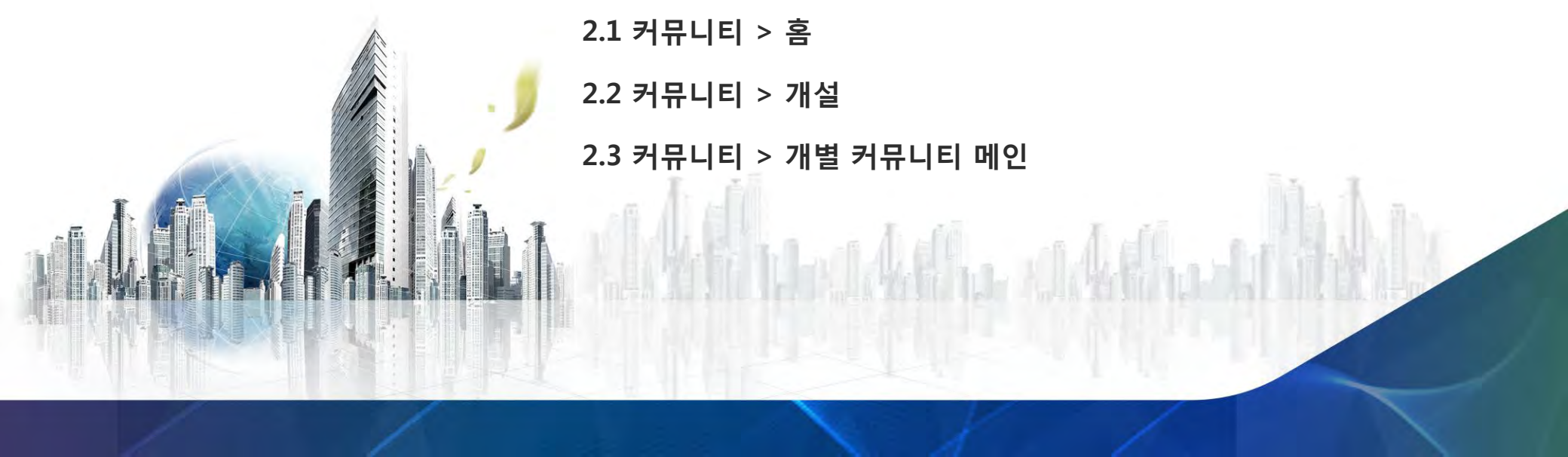
1.6 포털 메인 > 퀵링크 영역

1.7 포털 메인 > 푸터 영역

2.1 커뮤니티 > 홈

2.2 커뮤니티 > 개설

2.3 커뮤니티 > 개별 커뮤니티 메인



1.1 포털 메인 > 서약서 및 동의서

1. 경로 : 포털 메인 > 서약서 및 동의서

2. 화면 설명

가. 메인화면



1.1 포털 메인 > 서약서 및 동의서

나. 개요

- 개인정보 처리방침 동의서, 보안서약서, 부정청탁 및 금품등 수수 금지 서약서를 위한 동의 화면이다.

다. 화면 설명

- ① 서약서 및 동의서를 확인 후 체크합니다.
- ② [필수]는 필수 체크 사항입니다.
- ③ 체크 후 [제출] 버튼을 눌러 제출합니다.

라. 유의사항

- 서약서 및 동의서가 하나라도 제출되어 있지 않다면, 포털 메인으로 재진입 시 제출되지 않은 서약서 및 동의서를 제출해야 합니다.
- 학교의 규정에 의해 서약서 및 동의서 내용이 변경 또는 추가되는 경우 재제출하도록 요구되어집니다.

1.1 포털 메인 > 메인화면

1. 경로 : 포털 메인 > 메인화면

2. 화면 설명

가. 메인화면

The screenshot shows the Sangmyung University portal main page. It features a top navigation bar with various menu items, a main content area with multiple widgets, and a right-side QuickMenu. Red dashed boxes and numbered circles (1-5) highlight specific areas of the interface.

1 (Top Bar): Includes the Sangmyung University logo, the text 'SANGMYUNG 포털 시스템', a search bar, and user information like '화면 배치 저장 | 쪽지 | 푸른빛 설정 | 로그아웃 | 01:29:35 연강'.

2 (Main Navigation): A horizontal bar with tabs for '통합정보', '통합행정', '전자출결', '그룹웨어', '웹메일', 'e-Campus', 'e-포드폴리오', '학습정보관', and '내정보'.

3 (Main Content Area): Contains several widgets:

- 3대지표 상명대학교**: A bar chart showing three indicators: 신입생 중점률 (99.2%), 재학생 중점률 (99.9%), and 졸업생 취업률 (82.8%).
- 웹메일**: Shows '미결/진행 0/0 건' and '도서 대출/연체 3/0 건'.
- 공지사항**: A table of notices with columns for '발발', '학사', '사회봉사', '장학', '학생생활', '채용', '글로벌', '스마트출결', '진로취업', and '외부기관'.
- 학사일정**: A calendar view for December 2019 with a list of events.
- 앱메일**: A message '수신된 메일이 없습니다.'.
- 강의시간표**: A section for the 2019.12.24 (화) schedule, stating '등록된 데이터가 없습니다.'.
- 상담현황**: A grid of buttons for '나의상담', '진로/취업', '생활/학업', '기타', and '학부상담', each with a count of 0.
- 나의 알림**: A section stating '등록된 데이터가 없습니다.'.
- 휴보강내역**: A section for '2020학년도 1학기' with columns for '과목명(분반)', '휴/보강', and '일자(교사)-강의실', stating '등록된 데이터가 없습니다.'.
- 오늘의 대기/날씨**: A weather widget for Seoul, showing '미세먼지 77 µg/m³' and '보통'.

4 (QuickMenu): A vertical sidebar on the right with icons for '정보광장', '일정(달)관리', '상명커뮤니티', 'Office365', '연말정산', and '교수학습개발센터'.

5 (Footer): Contains the Sangmyung University logo, contact information (서울캠퍼스: 02-2287-5114), copyright notice, and icons for '이전 페이지' and '이전 접속시간'.

1.1 포털 메인 > 메인화면

나. 개요

- 학교의 주요 IT(Information Technology) 시스템으로의 진입과 주요 교내외 정보를 요약 표시한다.

다. 화면 설명

- ① 헤더 : 현재 화면 배치 저장 및 포틀릿 설정, 쪽지, 로그아웃, 세션시간이 표시한다.
- ② TOP 메뉴 : 주요 IT(Information Technology)시스템으로 별도의 로그인없이 진입한다.
- ③ 포틀릿 영역 : 고정영역과 가변영역으로 분리하여 주요 요약 정보를 표시한다. 가변영역은 사용자가 자유롭게 배치할수 있다.
- ④ 퀵링크 : 해당 메뉴의 시스템으로 별도의 로그인없이 진입한다.
- ⑤ 푸터 : 이전 아이피, 이전 접속시간을 보여준다.

1.1 포털 메인 > 헤더

1. 경로 : 포털 메인 > 헤더

2. 화면 설명

가. 메인화면



The screenshot shows the main interface of the Sangmyung University portal. A red dashed box highlights the header area, with four numbered callouts (1, 2, 3, 4) pointing to specific elements:

- 1:** The top left corner containing the university logo and name.
- 2:** A notification bar with a search icon and a message: "알리미 최근 등록된 공지사항이 없습니다."
- 3:** A utility bar with links for "화면 배치 저장", "쪽지", "포털넷 설정", "로그아웃", and the current time "01:29:35 연강".
- 4:** A user profile icon and the text "내정보".

Below the header, the main content area is divided into several sections:

- Navigation Bar:** Includes "통합정보", "통합행정", "전자출결", "그룹웨어", "웹메일", "e-Campus", "e-포털플리오", "학술정보관", and "내정보".
- 3대지표 (3 Key Indicators):** A bar chart showing trends for "신입생 등록률", "재학생 등록률", and "졸업생 취업률" for the years 2018 and 2017.
- 공지사항 (Notice):** A table listing various notices categorized by "일반", "학사", "사회봉사", "장학", "학생생활", "체육", "글로벌", "스마트출결", "진로취업", and "외부기관".
- 웹메일 (Webmail):** A section for checking email, showing "미결/진행 0/0 건" and "도서 대출/연체 3/0 건".
- 강의시간표 (Class Schedule):** A section for viewing class schedules, currently showing "2019.12.24 (화) 休" and "등록된 데이터가 없습니다."
- 상담현황 (Counseling Status):** A section for checking counseling status, with buttons for "나의상담", "학부상담", "진로/취업", "생활/학습", and "기타".
- 나의 알림 (My Alerts):** A section for personal alerts, currently showing "등록된 데이터가 없습니다."
- 휴보강내역 (Class Cancellation Record):** A section for viewing class cancellation records, currently showing "2020학년도 1학기" and "등록된 데이터가 없습니다."
- 오늘의 대기/날씨 (Today's Air Quality/Weather):** A section for checking air quality and weather, showing "서울특별시 종로구 2019.12.24 20:00발표" and various air quality indicators like "미세먼지", "조미세먼지", "일산화탄소", "오존", and "이산화탄소".
- QuickMenu:** A vertical sidebar on the right containing icons for "정보광장", "일정달달관리", "상명커뮤니티", "Office365", "연말정산", "교수학습개발센터", and "규정관리".

1.1 포털 메인 > 헤더

나. 개요

- 현재 화면 배치 저장 및 포틀릿 설정, 쪽지, 로그아웃, 세션 시간이 표시된다.


다. 화면 설명

1. 로고

- 샘플 포털시스템의 로고이며, 클릭 시 화면이 새로고침 된다.

2. 알리미

- 공지사항과 휴보강내역을 확인할 수 있다.
- 등록된 공지사항이 있으면 해당 공지사항을 클릭하여 게시글로 이동할 수 있다.

 알리미 최근 등록된 공지사항이 없습니다.

 알리미 예정된 휴/보강이 없습니다.

1.1 포털 메인 > 헤더

3. 메뉴

3.1. 화면 배치 저장

- 동적 포틀릿 영역에서 포틀릿을 Drag&Drop을 통해 포틀릿을 이동한 후 "화면 배치 저장" 을 누르게 되면 해당 화면이 저장되어 포틀릿을 개인화한다.

3.2. 쪽지

- 클릭 시 쪽지 화면으로 이동되며, 사용자간 쪽지를 주고 받을 수 있다.

3.3. 포틀릿 설정

- 포틀릿을 초기값으로 배치하거나, 포틀릿을 선택하여 포틀릿을 배치하여 개인화한다.
- 포틀릿 목록에서 + 버튼을 눌러 포틀릿을 추가한다. 추가한 포틀릿을 Drag&Drop을 통해 이동 후 저장한다.



3.4. 로그아웃

- 샘플포털시스템에서 [통합 로그아웃]을 클릭시 사용하고 있는 모든 시스템이 로그아웃된다.
- 로그인 유지 시간이 5분 이하로 남았을 경우 로그아웃 안내 화면이 표출되어 사용시간 종료가 임박했음을 알려준다.
- 로그인 유지 시간이 만료된 경우 [통합 로그아웃]버튼만 나타나므로 사용하던 시스템의 작업내용을 저장하여 자료 유실이 없도록 한다.
- 시스템을 사용하지 않거나, 장시간 자리를 비울 경우 반드시 로그아웃을 하여야 한다.



그림1. 로그아웃 클릭



그림2. 로그인 유지시간이 5분 이하일 경우

3.5. 세션시간

- 로그인 유지 시간이며, [연장]을 클릭하면 로그인 유지 시간이 연장된다.

4. 쪽지알림

- 본인에게 수신된 읽지 않은 쪽지수가 카운트되어 보여진다.

1.1 포털 메인 > TOP 메뉴

1. 경로 : 포털 메인 > TOP 메뉴

2. 화면 설명

가. 메인 화면



The screenshot shows the main dashboard of the Sangmyung University portal. A red dashed box highlights the top navigation bar, with a yellow dashed box highlighting the '내정보' (My Info) button. Two callout boxes labeled '1' and '2' point to these areas respectively.

1 (Red dashed box): Top navigation bar containing the following menu items: 통합정보, 통합행정, 전자출결, 그룹웨어, 웹메일, e-Campus, e-포트폴리오, 학습정보관.

2 (Yellow dashed box): '내정보' (My Info) button in the top right corner.

The main content area includes several widgets:

- 3대지표** (3 Key Indicators): A bar chart showing trends for '신입생 중점률' (99.2%), '재학생 중점률' (99.9%), and '졸업생 취업률' (82.8%).
- 공지사항** (Notice): A table listing various notices with columns for category (e.g., 일반, 학사), title, and date.
- 웹메일** (Webmail): A section indicating no new mail is received.
- 강의시간표** (Class Schedule): A section for the current date (2019.12.24) showing no data is registered.
- 상담현황** (Counseling Status): A grid showing counts for various counseling categories like '나의상담', '진로/취업', '생활/학업', etc.
- 나의 알림** (My Alerts): A section indicating no data is registered.
- 휴보강내역** (Class Cancellation Record): A section for the current semester (2020학년도 1학기) showing no data is registered.
- 오늘의 대기/날씨** (Today's Queue/Weather): A section showing air quality and weather information for Seoul.

1.1 포털 메인 > TOP 메뉴

나. 개요

- 주요 IT(Information Technology)시스템으로 별도의 로그인없이 진입한다.

다. 화면 설명

1. 메뉴

- 각 메뉴를 클릭 시 해당 시스템으로 이동하며, 새 탭으로 보여진다.

2. 내정보

- [내정보] 클릭 시 사용자의 이미지, 이름, 소속학과(부서)가 보여진다.
- 신분이 여러 개면 신분을 변경할 수 있는 박스가 보여진다.
- “변경할 신분을 선택해 주세요”를 눌러 다른 신분을 선택할 때, 선택한 신분이 교직원인 경우에는 2차 인증을 위한 우측(그림2)과 같은 화면이 보이게 되며, “휴대폰 2차 인증”, “이메일 인증”을 통해 변경할 수 있다.

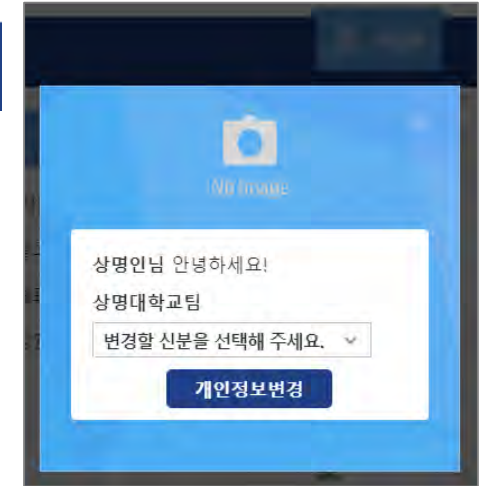


그림1. 내정보 화면



그림2. 변경할 신분이 교직원일 경우

3. 마이페이지

- [개인정보변경] 클릭 시 마이 페이지로 이동합니다.
- 휴대폰번호, 주소를 변경할 수 있으며, 학적시스템과 연동됩니다.
- 비밀번호를 주기적으로 비밀번호 정책에 따라 변경합니다.
- 쪽지함은 사용자간 쪽지를 수발신하며, 주소록을 통한 상대방을 지정하여 사용한다.

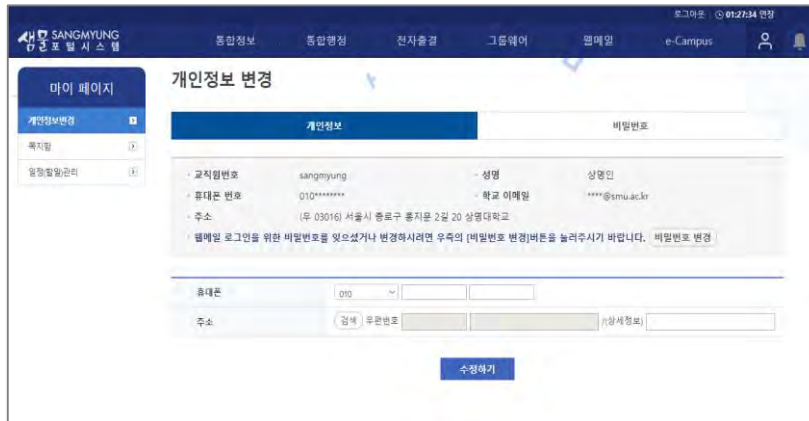


그림1. 개인정보변경 - 개인정보



그림2. 쪽지함

1.1 포털 메인 > 포틀릿 영역

1. 경로 : 포털 메인 > 포틀릿 영역

2. 화면 설명

가. 메인 화면

The screenshot shows the Sangmyung University portal main page. The top navigation bar includes sections like '통합정보', '통합행정', '전자출결', '그룹웨어', '웹메일', 'e-Campus', 'e-포트홀리오', '학습정보관', and '내정보'. The main content area is divided into several widgets:

- 3대지표 상명대학교**: A bar chart showing three indicators: 신입생 증감률 (99.2%), 재학생 증감률 (99.9%), and 졸업생 취업률 (82.8%).
- 공지사항**: A list of notices with columns for '발발', '학사', '사회봉사', '장학', '학생생활', '채용', '글로벌', '스마트출결', '진로취업', and '외부기관'.
- 웹메일**: A section for webmail with statistics for '미결/진행' (0/0 건) and '도서 대출/연체' (3/0 건).
- 강의시간표**: A section for class schedules, currently showing '2019.12.24 (화)'. A purple circle with arrows is centered over this section.
- 상담현황**: A section for counseling status with buttons for '나의상담', '진로/취업', '생활/학습', and '기타', each showing '0건'.
- 나의 알림**: A section for personal notifications, currently showing '등록된 데이터가 없습니다.'.
- 오늘의 대기/날씨**: A section for today's weather and air quality, showing '미세먼지 77µg/m³' and '보통'.

Annotations on the page include:

- A red dashed box surrounding the main content area.
- A yellow dashed box surrounding the left sidebar.
- A purple circle with four arrows pointing outwards, centered over the '강의시간표' widget.
- Numbered circles '1' and '2' in the left margin, corresponding to the red and yellow dashed boxes respectively.

1.1 포털 메인 > 포틀릿 영역

나. 개요




- 교내외 주요 시스템들의 요약 정보를 표시하며, 고정 영역과 동적 영역으로 구분되어 있다.

다. 화면 설명

1. 고정 영역

- 3대 지표 : 신입생 총원률, 재학생 총원률, 졸업생 취업률을 그래프로 표현한다.(참고: 20.3월 이후 소속학과 3대지표 포함)
- 나의 읽지 않은 웹메일 건수, 그룹웨어 미결/진행 건수, 도서관 대출/연체 건수 확인 및 건수 클릭 시 각 시스템으로 이동한다.
- 전체 및 소속 캠퍼스 홈페이지 공지사항을 확인한다.
- 전체 및 소속 캠퍼스 학사일정을 월별로 확인하며, 보여지는 리스트가 많을 경우 상단의 + 버튼을 누르면 전체일정이 보여진다.

2. 동적 영역

- 각 포틀릿을 Drag&Drop으로 포틀릿을 이동시킬 수 있다.
- 포틀릿 중에서 테이블형이나 리스트형은 마우스를 올리면 우측 하단에  화살표를 통해 리사이즈가 가능하다.
- 포틀릿의  버튼을 누르면 상세보기가 가능한 화면으로 이동한다.
- 포틀릿의  버튼을 누르면 해당 포틀릿이 삭제된다.

1.1 포털 메인 > 포틀릿 영역

2. 동적 영역(제공 포틀릿)

<p>웹메일 + [icon]</p> <p>수신된 메일이 없습니다.</p>	<p>강의시간표 + [icon]</p> <p>◀ 2019.12.25 (수) ▶</p> <p>등록된 데이터가 없습니다.</p>	<p>상담현황 + [icon]</p> <table border="1"> <tr> <td>나의상담</td> <td>진로/취업</td> <td>생활/학업</td> <td>기타</td> </tr> <tr> <td></td> <td>0건</td> <td>0건</td> <td>0건</td> </tr> <tr> <td>학부상담</td> <td>진로/취업</td> <td>생활/학업</td> <td>기타</td> </tr> <tr> <td></td> <td>0건</td> <td>0건</td> <td>0건</td> </tr> </table>	나의상담	진로/취업	생활/학업	기타		0건	0건	0건	학부상담	진로/취업	생활/학업	기타		0건	0건	0건																		
나의상담	진로/취업	생활/학업	기타																																	
	0건	0건	0건																																	
학부상담	진로/취업	생활/학업	기타																																	
	0건	0건	0건																																	
<p>나의 알림 + [icon]</p> <p>등록된 데이터가 없습니다.</p>	<p>휴보강내역 + [icon]</p> <p>2020학년도 1학기</p> <table border="1"> <thead> <tr> <th>과목명(분반)</th> <th>휴/보강</th> <th>일자(교시)-강의실</th> </tr> </thead> <tbody> <tr> <td colspan="3">등록된 데이터가 없습니다.</td> </tr> </tbody> </table>	과목명(분반)	휴/보강	일자(교시)-강의실	등록된 데이터가 없습니다.			<p>학생 CDR 이수현황 [icon]</p> <p>소속학과 학생 이름 🔍 검색</p> <table border="1"> <tr> <td>이름(소속)</td> <td></td> <td rowspan="4">[NO IMAGE]</td> </tr> <tr> <td>연락처</td> <td></td> </tr> <tr> <td>이메일</td> <td></td> </tr> <tr> <td>CDR</td> <td></td> </tr> </table>	이름(소속)		[NO IMAGE]	연락처		이메일		CDR																				
과목명(분반)	휴/보강	일자(교시)-강의실																																		
등록된 데이터가 없습니다.																																				
이름(소속)		[NO IMAGE]																																		
연락처																																				
이메일																																				
CDR																																				
<p>수강인원현황 + [icon]</p> <p>2020학년도 1학기</p> <table border="1"> <thead> <tr> <th>교과목명</th> <th>이수구분</th> <th>학점/이론/실습</th> <th>수강정원</th> <th>수강인원</th> <th>수강률</th> </tr> </thead> <tbody> <tr> <td colspan="6">등록된 데이터가 없습니다.</td> </tr> </tbody> </table>	교과목명	이수구분	학점/이론/실습	수강정원	수강인원	수강률	등록된 데이터가 없습니다.						<p>출결현황 + [icon]</p> <p>◀ 2019.12.25 (수) ▶</p> <table border="1"> <thead> <tr> <th>교과목명</th> <th>교시</th> <th>총인원</th> <th>출석</th> <th>결석</th> <th>지각</th> </tr> </thead> <tbody> <tr> <td colspan="6">등록된 데이터가 없습니다.</td> </tr> </tbody> </table>	교과목명	교시	총인원	출석	결석	지각	등록된 데이터가 없습니다.						<p>전공이수현황 + [icon]</p> <p>스포츠건강관리학과 (재학생기준)</p> <table border="1"> <tr> <td rowspan="3">주전공 193</td> <th>구분</th> <th>다전공</th> <th>부전공</th> </tr> <tr> <td>소속학부(과)</td> <td>11</td> <td>0</td> </tr> <tr> <td>타소속학부(과)</td> <td>6</td> <td>3</td> </tr> </table>	주전공 193	구분	다전공	부전공	소속학부(과)	11	0	타소속학부(과)	6	3
교과목명	이수구분	학점/이론/실습	수강정원	수강인원	수강률																															
등록된 데이터가 없습니다.																																				
교과목명	교시	총인원	출석	결석	지각																															
등록된 데이터가 없습니다.																																				
주전공 193	구분	다전공	부전공																																	
	소속학부(과)	11	0																																	
	타소속학부(과)	6	3																																	

1.1 포털 메인 > 포틀릿 영역

학과등록인원

2020학년도 1학기

학년	대상인원	등록인원	등록률
등록된 데이터가 없습니다.			

교직원 검색

교직원


이름(소속)	내선번호	이메일
등록된 데이터가 없습니다.		

나의 일정

2019.12.25 (수)

검색된 일정이 없습니다.

신착도서



오늘의 대기/날씨

서울특별시 종로구
2019.12.25 11:00 발표

대기환경	날씨	지수
미세먼지	미세먼지	62µg/m³
보통	초미세먼지	49µg/m³
62µg/m³	일산화탄소	1.100ppm
	오존	0.004ppm
	이산화탄소	0.043ppm

학교식당 메뉴

2019.12.25 (수)

중식

미래백년관
등록된 식단이 없습니다.

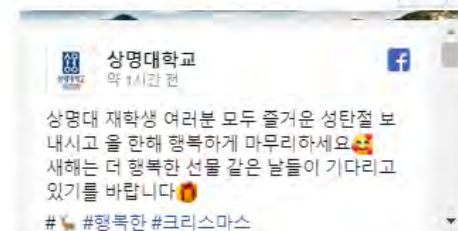
밀레니엄관

학사일정(서울/천안)

2019.12

- [19.12.02~19.12.31] [전체][전체] [인사]학과장신청기간
- [19.12.16~19.12.21] [서울][학부] 기말고사기간
- [19.12.16~19.12.27] [서울][학부] 집계표입력기간(교관)
- [19.12.22~19.12.22] [서울][학부] 졸업일

페이스북



미디어포커스

등록된 데이터가 없습니다.

도서검색

서울캠퍼스 전체

전체

전방일치 완전일치

환율/주가지수

2019.12.24 11:00 기준

나라	단위	팔 때	살 때
	1 USD	₩1,150.08	₩1,173.31
	1 EUR	₩1,275.15	₩1,300.92
	1 CNH	₩164.14	₩167.45
	1 JPY(100)	₩1,051.36	₩1,072.59

공지사항

일반	학사	사회봉사	장학	학생생활
내용	글로벌	스마트졸결	진로취업	외부기업
· [상명] [대학혁신성과평가센터] 2019학년도 줄...				2019.10.29
· [서울] [현장실습지원센터] 2019학년도 동계 현...				2019.10.29
· [전인] 2019학년도 양성평등 UCC공모전				2019.10.28
· [상명] 2019년도 4차 산업혁명 인재양성 연합패...				2019.10.28

1.1 포털 메인 > 킷링크 영역

1. 경로 : 포털 메인 > 킷링크 영역

2. 화면 설명

가. 메인 화면

1.1 포털 메인 > 퀵링크 영역

나. 개요

- 포털 메인에서 퀵링크 영역이며, 클릭 시 해당 메뉴로 이동한다.

다. 화면 설명

- ① 각 메뉴 클릭 시 해당 메뉴로 이동한다. 화살표를 클릭하여 다른 메뉴를 확인할 수 있다.

1.1 포털 메인 > 푸터 영역

1. 경로 : 포털 메인 > 푸터 영역

2. 화면 설명

가. 메인 화면



The screenshot shows the main interface of the Sangmyung University portal. At the top, there is a navigation bar with tabs for '통합정보', '통합행정', '전자출결', '그룹웨어', '웹메일', 'e-Campus', 'e-포트폴리오', '학술정보관', and '내정보'. Below this, the main content area is divided into several sections:

- 3대지표 상명대학교**: A bar chart showing three indicators: 신입생 증감률 (99.2%), 재학생 증감률 (99.9%), and 졸업생 취업률 (82.8%).
- 공지사항**: A list of notices with columns for category (e.g., 일반, 학사), title, and date.
- 웹메일**: A section for email management, showing '미결/진행 0/0 건' and '도서 대출/연체 3/0 건'.
- 강의시간표**: A section for class schedules, currently showing '2019.12.24 (화)' with no data.
- 상담현황**: A section for consultation status, showing counts for '나의상담', '학부상담', '진로/취업', '생활/학업', and '기타'.
- 나의 알림**: A section for user notifications, currently showing no data.
- 휴보강내역**: A section for class cancellation records, currently showing no data.
- 오늘의 대기/날씨**: A section for today's air quality and weather, showing various pollution levels like '미세먼지 77µg/m³'.

A red dashed box highlights the footer area at the bottom of the page, which contains the university's logo, contact information (서울캠퍼스: 02-2287-5114), and copyright notice.

1.1 포털 메인 > 푸터 영역

나. 개요

- 포털 메인에서 푸터 영역이며, 이전 아이피와 이전 접속시간을 보여준다.

다. 화면 설명

- ① 이전에 접속한 아이피와 접속 시간을 보여준다.

2.1 커뮤니티 > 홈

1. 경로 : 커뮤니티 > 홈

2. 화면 설명

가. 메인 화면



The screenshot shows the main interface of the Sangmyung University Community Portal. At the top left is the logo 'SAMMYUNG 포털 시스템'. A search bar is located in the top center. Navigation links include HOME, 포털, 내 커뮤니티, 카테고리, 추천 커뮤니티, 최근 방문 커뮤니티, and 로그아웃. The main content area is divided into three columns:

- Left Column:**
 - Top: A box for user notifications: '안녕하세요, 님 환영합니다.' with '받은쪽지 0 건' and '보낸쪽지 0 건'. Below it are links for '커뮤니티 개설' and '내 커뮤니티'.
 - Middle: A box titled '최근글' (Recent Posts) with the message '최근글이 없습니다.' (No recent posts).
 - Bottom: A box titled '인기글' (Popular Posts) with the message '인기글이 없습니다.' (No popular posts).
- Center Column:**
 - Title: '커뮤니티 목록' (Community List) with a '더보기' (More) button.
 - Item: '상명대학교 1' (Sangmyung University 1) with a '더보기' (More) button.
 - Sub-item: '상명대학교 1' (Sangmyung University 1) with a '더보기' (More) button.
- Right Column:**
 - Title: '추천 커뮤니티 목록' (Recommended Community List) with a '더보기' (More) button.
 - Item: '추천커뮤니티가 없습니다.' (No recommended communities).
 - Title: '최근 방문 커뮤니티 목록' (Recently Visited Community List) with a '더보기' (More) button.
 - Item: '방문한커뮤니티가 없습니다.' (No visited communities).
 - Title: '신규 커뮤니티' (New Communities) with a '더보기' (More) button.
 - Item: '정보통신팀 카페' (Information & Communication Team Cafe).

2.1 커뮤니티 > 홈

나. 개요

- 커뮤니티의 포털 메인을 보여준다.

다. 화면 설명

- ① 커뮤니티를 개설하거나 가입하여 친목을 가진다.

2.2 커뮤니티 > 개설

1. 경로 : 커뮤니티 > **개설**

2. 화면 설명

가. 메인 화면



커뮤니티 만들기

• 커뮤니티 이름

• 커뮤니티 주소 /url/ 등록체크

공개여부 공개 비공개

가입신청여부 가능 불가능

가입방식 가입 신청 시 바로 가입 가입 신청 시 운영진 승인을 거쳐 가입 사용자 권한 그룹에 의한 지정

• 최정렬 표시형식 별명 사용 이름 사용 아이디 사용

회원가입 회원 가입정보전송

• 카테고리

소개글 0 / 500 byte

커뮤니티 대표 이미지 등록 삭제

확인

2.2 커뮤니티 > 개설

나. 개요

- 커뮤니티에서 활동할 수 있는 커뮤니티를 개설하는 화면을 보여준다.

다. 화면 설명

- ① 커뮤니티 이름을 입력한다.
- ② 커뮤니티의 주소로 사용할 주소를 입력한다.
- ③ 공개여부, 가입신청 여부, 가입방식, 회원명 표시형식을 체크한다.
- ④ 개설하는 커뮤니티를 분류할 카테고리를 선택한다.
- ⑤ 소개글을 입력하고 대표 이미지가 있으면 등록한다.
- ⑥ 확인 버튼을 누른다.

2.3 커뮤니티 > 개별 커뮤니티 메인

1. 경로 : 커뮤니티 > 개별 커뮤니티 메인

2. 화면 설명

가. 메인 화면

The screenshot shows the main interface of a community page. At the top, there is a navigation bar with the Sangmyung University logo, a search bar, and links for HOME, 포털, 내 커뮤니티, 카테고리, 추천 커뮤니티, 최근 방문 커뮤니티, and 로그아웃. Below the navigation bar, the page is divided into several sections:

- Left Sidebar:** A box containing the community name '상명인 Admin', a list of statistics (Admin, 1 member, 0 posts, 0 replies, 0 likes, 0 dislikes), and buttons for '관리' (Manage) and '탈퇴' (Leave). Below this is a '나의 커뮤니티 활동정보' (My Community Activity Information) section with links for '커뮤니티 개설' and '내 커뮤니티'.
- Center:** A large illustration of a tree with a ladder, a girl, and a boy, symbolizing community growth and care.
- Right Content Area:** Two sections: '공지사항' (Notice) with a '+ 더보기' (More) link and a message '• 공지사항이 없습니다.' (No notices); and '최근글' (Recent Posts) with a message '• 최신글이 없습니다.' (No latest posts).
- Bottom:** A '한줄메모장' (One-line Memo Pad) section with a large text input area and a '등록' (Register) button. A character count '0 / 600 byte' is shown at the bottom right of the input area.

2.3 커뮤니티 > 개별 커뮤니티 메인

나. 개요

- 커뮤니티를 개설 후 또는 가입 후 커뮤니티 메인 화면이다.

다. 화면 설명

- ① 커뮤니티를 개설하여 운영하거나, 가입하여 커뮤니티 회원과의 친목을 가진다.